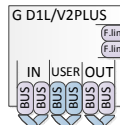


Adresse du décodeur à paramétrer


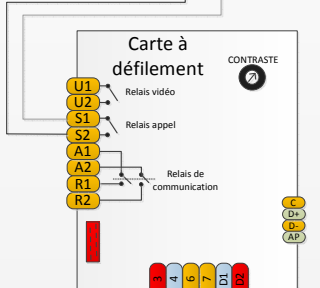
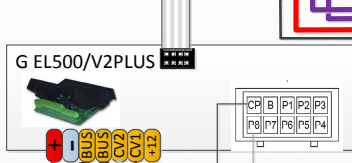


Résistance de 120 ohm à placer sur le dernier D1L/V2PLUS

Platine U AD 4002V/C



Platine U AD 4002V/C



Ventouses ou gâche à rupture

Bouton de sortie

Câble G MAP2150 Paire torsadée

Max 100m

Tableau section			
Distance	Fils : 1 / 2	Fils D1 et D2	Fils : AP / ~ (Gâche) / ~12 / ~0
50M	0.5mm <sup>2</sup>	6/10ème	1mm <sup>2</sup>
100M	1mm <sup>2</sup>		
200M	1.5mm <sup>2</sup>		

